



SAN ANTONIO
NOS UNE SIN COLORES
Gobierno Municipal 2018 - 2021



**PRIMER INFORME
DE GOBIERNO**

Lic. Edyuenary G. Castillo Hernandez
2018 - 2019

HONORABLE CABILDO



LIC. EDYUENARY GREGORIO CASTILLO HERNÁNDEZ
PRESIDENTE MUNICIPAL



NARSIZA SALAZAR GONZÁLEZ
REGIDORA



SERVANDO MIGUEL CONCEPCIÓN
SÍNDICO MUNICIPAL



ÁNGEL ORTA JUANA
REGIDOR



SANTOS GÓMEZ HERNÁNDEZ
REGIDOR



REGINA MARTÍNEZ ROSA
REGIDORA



LUZ ELENA CRUZ GARCÍA
REGIDORA



MARISOL MEDINA HERNÁNDEZ
REGIDORA



**PRIMER INFORME
DE GOBIERNO**

Lic. Edyuenary G. Castillo Hernández
2018 - 2019

1.- MARCO JURIDICO

Ley Orgánica del Municipio Libre del Estado de San Luis Potosí, Título Quinto, Capítulo I de las Facultades y Obligaciones del Presidente Municipal Art. 70 Fracc. XVII:

- Rendir ante el Pleno del Ayuntamiento en sesión solemne, durante la segunda quincena del mes de septiembre de cada año, un informe por escrito en el que manifieste el estado que guarda la administración pública municipal; y comparecer posteriormente cuando así lo acuerde con el propio Cabildo, a fin de responder a las observaciones que el edilicio le formule;

Ley de Planeación del Estado y Municipios, Capítulo II Del Sistema Estatal de Planeación Democrática y Deliberativa, Art. 6:

I. En la etapa de formulación se elaborarán los planes estatales y municipales...

II. En la etapa de instrumentación se traducirán los lineamientos y estrategias de los planes estatal y municipales. (POA's)

III. En la etapa de control se vigilará que las acciones realizadas cumplan con ... y que la ejecución de los programas logre los objetivos y prioridades de los planes

IV. En la etapa de información se reportarán los avances del Plan Estatal de Desarrollo y de los programas, a través de un sistema de indicadores concertados con las dependencias y entidades de la administración pública estatal. Asimismo, se informará del avance del Plan Municipal y de los programas regionales, sectoriales, especiales e institucionales al cabildo del municipio respectivo, mediante un sistema de indicadores concertados con las dependencias y entidades de la administración pública municipal;

V. En la etapa de evaluación se valorarán cualitativa y cuantitativamente los resultados de los planes Estatal y municipales de Desarrollo ...

VI. En la etapa de actualización se adecuarán los planes Estatal y municipales de Desarrollo, a las transformaciones del entorno político, económico, social y cultural del Estado, municipios y sus regiones.

ANÁLISIS SITUACIONAL

San Antonio es uno de los municipios más pequeños territorial y poblacionalmente hablando, colinda al norte con el municipio de Tanlaajás; al este con el municipio de Tanquián de Escobedo; al sur con el municipio de Tampamolón Corona; al oeste con el municipio de Tancanhuitz.

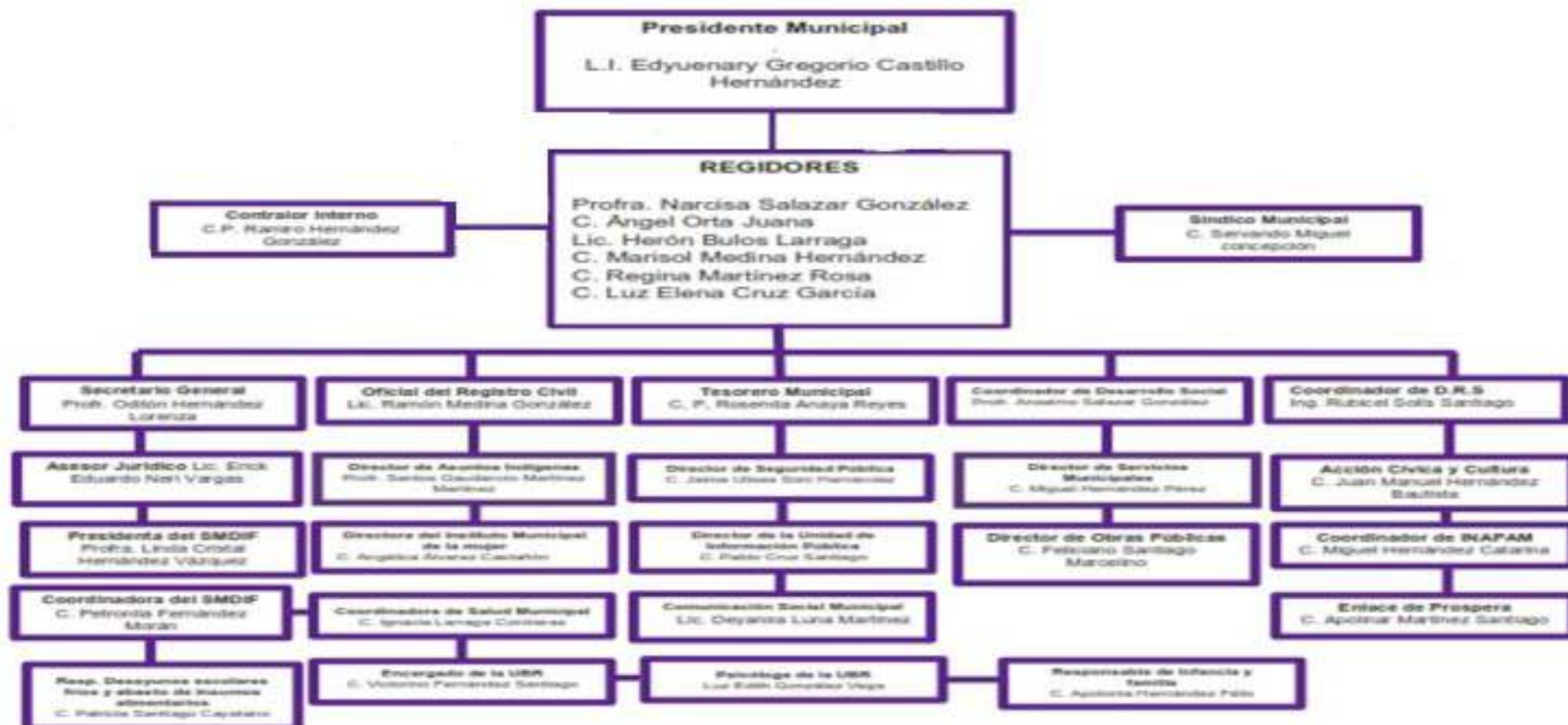
Se encuentra ubicado a 21° 37' 10" de latitud norte, 98° 54' 10" de longitud oeste y 200 metros sobre el nivel medio del mar, por lo que pertenece a la llamada "zona huasteca" del estado.

Según datos del INEGI San Antonio es el municipio con mayor porcentaje de población indígena en el estado de San Luis Potosí al presentar un 97.2 % de su población, con esta condición y sumado a la falta de desarrollo, presenta también cifras de mucho rezago, según el CONEVAL tiene 88.01% de su población en condiciones de pobreza, de los cuales 54.59 % son en condiciones de pobreza extrema, y el restante 33.42 % con alguna carencia. Es indispensable decir que San Antonio es un municipio donde sus habitantes dependen de la actividad agrícola, mayormente concentrada en la siembra y corte de caña de azúcar, misma que se procesa para la producción de piloncillo. Esta actividad ha sido por muchos años el bastión de la economía en el municipio, pero desafortunadamente no han existido los canales de distribución adecuados para su explotación en beneficio de los productores, siendo así una actividad que poco abona al desarrollo de los habitantes del municipio.

Las fortalezas del municipio se concentran en sus riquezas naturales, su cultura tenek, su gastronomía, tradiciones y la calidez humana de sus habitantes. Con este enfoque el presente plan, ha sido desarrollado para impulsar y detonar la economía a través de estos mismos rubros, con proyectos de infraestructura, ecoturísticos, sociales y culturales, a fin de brindar mayores y mejores condiciones para todos y todas las personas que habitan nuestro municipio.

ADMINISTRACION MUNICIPAL

ORGANIGRAMA MUNICIPIO DE SAN ANTONIO, S.L.P ADMINISTRACION 2018 – 2021.



EJES RECTORES DE DESARROLLO

SAN ANTONIO PROSPERO

Objetivos:

Fomentar el desarrollo económico, a través de la coordinación de actividades con los diferentes niveles de gobierno para promover la inversión y generación de empleos en el municipio, promoviendo el uso de mano de obra local, así como también diseñar mecanismos y herramientas en coordinación con diversas instancias, para la elaboración de proyectos productivos. Crear a partir de la capacitación una sociedad apta para su inserción en el campo laboral.



Estrategia: Empleo temporal



Se realizó el registro en el programa "jóvenes construyendo el futuro", del gobierno de México. Con una participación activa de 27 jóvenes que se insertaron en las labo-

EMPLEO

Objetivos:

Reactivar la economía en el municipio a través de la generación de empleos temporales, por medio de la utilización de mano de obra local, la participación de los programas estatales y federales.



Acción

Se promovió que la realización de obras en las comunidades fuera realizada con mano de obra local, lo que generó fuentes de ingreso a las familias de nuestras comunidades.



DESARROLLO TURISTICO Y COMERCIAL

Objetivos:

Ser un municipio agradable para la demanda de turistas que se acercan a la región huasteca. Tener la suficiencia para atender sus necesidades, para lograr ser un destino de descanso y esparcimiento. Así mismo generar una derrama económica para los diferentes negocios ya establecidos, y quienes estén dispuestos a emprender una actividad comercial. Dándole difusión a nuestra cultura tenek a través de nuestras artesanías y gastronomía.

Estrategia: Turismo

Acción:

Se realizaron diversas actividades culturales, sociales y deportivas, lo que generó que San Antonio se posicionara como uno de los puntos de visita en la huasteca potosina. Aprovechando un fenómeno que se generó en redes sociales por la devaluación del ya famoso busto a Don Benito Juárez.

Xantolo

2 de noviembre de 2018. Se realizó el "Primer encuentro ancestral K'AI'LEM, con una participación de más de 5 mil personas.



Es importante resaltar que, por primera vez, San Antonio fue integrado a la "ruta del Xantolo, por la Secretaria de Turismo del estado de San Luis Potosí."

Semana Santa

Del 14 al 28 de abril de 2019. Se realizó la celebración de la "Semana Santa, Mi Pasión, Judea 2019", misma que se llevó a cabo con la tradicional judea mayor y judea infantil, en la que se les dió también participación a los artesanos y piloncilleros de la región, para mostrar lo que con sus manos producen. Finalización de la semana mayor, con la quema del mono (judas iscariote) el sábado de Gloria cerrando con el grandioso baile amenizado por el grupo "Selva Negra". Superando cualquier estadística, se recibieron a más de 15 mil visitantes.



Paseo del mono
(Judas Iscariote)



Bendición de los ramos



Judea infantil 2019

1er Trail San Antonio

Se realizó el día 14 de abril de 2019 el primer Trail atlético en el municipio, a beneficio de la Unidad Básica de Rehabilitación con el apoyo de la organización civil Kulbetalab A.C. Recibimos la participación de corredores de montaña de diferentes municipios, incluso, con participantes de otros estados del país. En total se registraron un total de 210 atletas. Mismos que se llevaron grandiosas postales de la ruta recorrida y que dieron testimonio, de que san Antonio es un pueblo con gran calidez humana y listo para recibirlos



BIENESTAR FAMILIAR

FERIA REGIONAL DEL ARTESANO

Se realizó del día 8 al 12 de junio de 2019 la primera Feria Regional del Artesano en el marco de la celebración a San Antonio de Padua, gracias a la participación de los grupos de artesanos ya constituidos en el municipio y con la grata presencia de artesanos de Oaxaca, así como de otros países como, Guatemala, Ecuador y Honduras. Se presentó un gran espectáculo cultural, a través de grupos de danza folclórica como el del Instituto de Bellas Artes de la ciudad de México, La Misión Cultural de Tancanhuitz, entre otros, para cerrar cada noche de feria en el teatro del pueblo, con artistas de talla internacional como son: Lalo Mora, Paco Barrón y sus Norteños Clan, Grupo Legítimo y la Sonora Dinamita, entre otros. 5 días de gran celebración en la cual se realizó la tradicional cabalgata, jaripeo, Derby gallístico, ruta extrema, actividades que nos permitieron recibir a 20 mil visitantes, consolidándose como destino importante en la región Huasteca.



Inauguración de la FEREAR 2019



Lleno total en la Inauguración de la FEREAR y presentación del Grupo Legítimo



Artesana de Guatemala



Clausura de la FEREAR 2019



Presentación En El Teatro del Pueblo Del "Rey De Mi Corona" Lalo Mora

Estrategia

Servicios Bancarios.

ACCIÓN

Se gestionó la instalación de un Cajero Automático ante Banco Mercantil del Norte, S.A, Grupo Financiero Banorte, mismo que inició a dar servicio el día 26 de julio de 2019, un hecho histórico para nuestro municipio. Actualmente brinda el servicio a un poco más de 5 mil tarjeta habientes locales y foráneos.





CAJEROS AUTOMATICOS
BANORTE



DESARROLLO AGROPECUARIO

OBJETIVOS:

Lograr a través de la gestión de proyectos enfocados al desarrollo agropecuario, la generación de ingresos a las familias del municipio y en algunos casos la autosuficiencia alimentaria. De la misma forma lograr detonar a través de diversos programas de los diferentes niveles de gobierno el posicionamiento de nuestro municipio como uno de los principales productores de piloncillo para darle una mejor fuente de ingresos a las familias y con ello una mejor calidad de vida.

ESTRATEGIA:

Apoyo a piloncilleros

ACCIÓN:

Se entregaron 3 molinos motorizados con un costo de 42 mil pesos a cada uno de los productores piloncilleros, así también se realizó la entrega de diferentes equipos para el desarrollo de su actividad productiva.



ESTRATEGIA:


Proyectos:

ACCIÓN:

En coordinación con el DIF Municipal y DIF Estatal, se entregaron 20 proyectos de pollos de traspatio. Esto con el objetivo de generar ingresos y fomentar la producción de sus propios alimentos básicos (huevo, carne).



Se apoyó a los productores de piloncillo para participar en la "Expo Pueblos Indígenas" en la Cd. de Monterrey, Nuevo León. Dejando una grata impresión de nuestro municipio y lo que aquí se produce.



ESTRATEGIA:

Apoyo al campo

ACCIÓN:

Se realizó la firma de un convenio entre Gobierno Municipal y la SEDARH por 1000 horas máquina para la excavación de bordos y abrevaderos, un beneficio para las comunidades de Santa Martha, Pokchich y San Pedro con la finalidad de retener el vital líquido para las temporadas de estiaje.



Realizando el municipio una aportación de 750 mil pesos del presupuesto destinado al departamento de Fomento Agropecuario. Con esto se apoya a un total de 120 familias de manera directa e indirecta.

INFRAESTRUCTURA Y

DESARROLLO URBANO



OBJETIVOS:

Generar a través de mejoras en la infraestructura urbana, mejores condiciones para el desarrollo de los habitantes del municipio, así como también dar una mejor imagen a la cabecera municipal y sus comunidades. Logrando también ser visto como un municipio capaz de captar la atención de los turistas que visitan la región huasteca en las diferentes temporadas del año.

ESTRATEGIA:

Infraestructura comunitaria

ACCIÓN:

El Gobierno municipal inició un programa de obra en coordinación con las comunidades, a fin de efficientar el recurso público y realizar más apoyos a las comunidades. Dicho programa consiste en suministrar todos los materiales necesarios y en conjunto con los departamentos de obras públicas, servicios municipales así como también personal voluntario de esta administración.

Obra/Acción	Localidad	Aportación				Beneficiarios	Avance
		Federal	Estatad	Municipal	Total		
Construcción de piso con concreto hidráulico de la galera de frijolillo	Colonia el Frijolillo			\$ 54,100	\$ 54,100	300 personas	100 %
Construcción de piso con concreto hidráulico de la capilla de frijolillo	Colonia el Frijolillo			\$ 51, 156	\$ 51, 156	200 personas	100 %
Construcción de piso con concreto hidráulico en la galera de pozo blanco 3	Pozo blanco 3			\$ 48,240	\$ 48,240	80 personas	100 %
Construcción de piso con concreto hidráulico de la capilla de Las Adjuntas	Las Adjuntas			\$ 25,500	\$ 25,500	40 personas	100 %
Total				\$ 178,996	\$ 178,996		

POZO BLANCO 3



COLONIAL EL FRIJOLILLO



LAS ADJUNTAS





ESTRATEGIA:

Carreteras

ACCIÓN:

Rehabilitación de carreteras

Obra	Localidad	Metas	Aportación				Beneficiarios	Avance
			Federal	Estatal	Municipal	Total		
Rehabilitación de la carretera Tanjasnec-Tocoy. Del km 0+000 al km 4+500, en tramos aislados.	Tocoy	4.5km.		\$ 4,000,000		\$ 4,000,000	1500 habitantes	80 %

Rehabilitación de la carretera Tanjasnec – Tocoy, correspondiente a 4.5 km en tramos aislados, con recursos del Gobierno del Estado de San Luis Potosí, a través de la Secretaria De Desarrollo Social Y Regional (SEDESORE).



Arranque de trabajos rehabilitación de carretera Tanjasnec-Tocoy.



Avance de obra 80 %

Rehabilitación del tramo carretero Santa Martha – Las Lomas, correspondiente a una primera etapa, consistente en emparejamiento y raspado del camino 6 km, en tramos aislados.



Avance de obra 80 %



Avance de obra 80 %

TANJASNEC - TOCOY



ESTRATEGIA:

Pavimentación de calles y caminos

ACCIÓN:

Se construyeron calles de la cabecera y comunidades del municipio, con recursos de ramo 33, mismas que fueron realizadas con mano de obra local. Acciones que suman para mejorar la imagen y movilidad de nuestro municipio.



Obra	Localidad	Metas	Aportación				Beneficiarios	% Avance
			Federal	Estatal	Municipal	Total		
Construcción de calle Benito Juárez con concreto hidráulico	Colonia Altamira	110 m lineales			\$ 572,000	\$ 572,000	1000	100 %
Construcción de calle con concreto hidráulico	Pozo blanco 1	162 m lineales			\$ 545,200	\$ 545,200	650	100 %
Construcción de rampa y paso vehicular en calle sabinos.	Colonia AltaVista	142 m2			\$ 698,862	\$ 698,862	350	100 %
Construcción de calle con concreto hidráulico	Tanchahuil Centro	150 m lineales			\$ 545,200	\$ 545,200	1000	100 %
Construcción de camino con concreto hidráulico	Colonia el Brasil	150 m lineales			\$ 262,360	\$ 262,360	200	100 %
Construcción de pavimento con concreto hidráulico en acceso a la cabecera municipal	San Antonio	100 m lineales			\$ 949,138	\$ 949,138	9600	50 %
Construcción de acceso con concreto hidráulico	Tanzuyo	70 m lineales			\$ 26,216	\$ 26,216	120	100 %
Total					\$ 3,598,976	\$ 3,598,976		

POZO BLANCO 1



COLONIA ALTAVISTA



TANCHAHUIL CENTRO



COLONIA EL BRASIL



CABECERA MUNICIPAL



TANZUYO



ESTRATEGIA:

Ampliaciones de redes eléctricas

ACCIÓN:

El alumbrado público ha sido de suma atención para este Gobierno, lo cual se han atendido con acciones y obras que se han implementado en la Cabecera Municipal y diferentes comunidades que presentaban esta problemática.



Obra	Localidad	Metas	Aportación				Beneficiarios	Avance
			Federal	Estatal	Municipal	Total		
Ampliación de red de distribución eléctrica, sector 1	Pozo Blanco III	4 acometidas			\$ 606,990	\$ 606,990	30 personas	100%
Ampliación de alumbrado público, sector 2	Pozo Blanco III	3 luminarias			\$ 318,030	\$ 318,030	20 personas	100%
Ampliación de red eléctrica	Tanchahuil Centro	6 acometidas			\$ 395,337	\$ 395,337	36 personas	100%
Ampliación de alumbrado público en el jardín principal	Cabecera Municipal	8 luminarias LED			\$ 200,000	\$ 200,000	9000 personas	100%
Ampliación de red de distribución eléctrica	Santa Martha	2 postes			\$ 330,643	\$330,643	100 personas	100%
Ampliación de red de distribución eléctrica	Santa Martha	4 acometidos			\$ 402,000	\$ 402,000	30 personas	100%
Ampliación de alumbrado publico	Col. 12 De Octubre	25 luminarias LED			\$ 495,673	\$ 495,673	1200 personas	100%
Rehabilitación de alumbrado público en el municipio de San Antonio	Las 54 localidades	500 luminarias			\$ 385,000	\$ 385,000	9500 personas	100%
Total					\$ 3,133,673	\$ 3,133,673		



POZO BLANCO 3, SECTOR 1

POZO BLANCO 3, SECTOR 2



TANCHAHUIL CENTRO



JARDIN PRINCIPAL



SANTA MARTHA



ESTRATEGIA:

Agua potable

ACCIÓN:

En materia de agua potable se han hecho grandes esfuerzos para la rehabilitación de los sistemas y cárcamos con los que cuenta el municipio, así como la construcción de un nuevo sistema de agua potable y un tanque elevado, esto con la finalidad de brindar un mejor servicio en este rubro.




Obra	Localidad	Metas	Aportación				Beneficiarios	Avance
			Federal	Estatal	Municipal	Total		
Rehabilitación del agua potable principal Nacimiento Coy-Cuechod-San Antonio	Cuechod-San Antonio	1 sistema			\$ 765,787	\$ 765,787	200 personas	100%
Rehabilitación del cárcamo de rebombeo de la localidad de Tanjasnec	Tanjasnec	1 obra			\$ 161,419	\$ 161,419	80 personas	100%
Rehabilitación de red de distribución de agua potable en cabecera municipal	San Antonio	1 sistema			\$ 305,961	\$ 305,961	950 personas	100%
Rehabilitación del Cárcamo rebombeo	El Progreso	1 obra			\$ 128,293	\$ 128,293	80 personas	100%
Construcción de tanque elevado	San Pedro	50 metros cúbicos			\$ 814,602	\$ 814,602	50 familias	20%
Construcción de sistema de agua potable	Sinaí	1 obra		\$ 1,140,832	\$ 1,140,832	\$ 2,281,864	200 personas	100%
Total				\$ 1,140,832	\$ 3,316,894	\$ 4,457,726		

CARCAMO DE TANJASNEC





SISTEMA PRINCIPAL



DE AGUA POTABLE

SINAÍ



SAN PEDRO



ACCIÓN:

Se realizó abastecimiento de agua potable a diferentes localidades en esta temporada de estiaje, por medio de un camión pipa. Mismo que dio atención a diferentes localidades mediante un calendario de abastecimiento. Atendiendo a más de 15 localidades y beneficiando a más de un 30 por ciento de la población con este servicio.











ACCIÓN:

Se realizó la instalación del servicio de internet gratuito en el jardín principal de la cabecera municipal, un beneficio para más de 300 personas que diariamente acuden realizar algún trámite, así mismo para los alumnos que acuden a los planteles educativos de esta cabecera municipal.

Obra/Acción	Localidad	Aportación		Beneficiarios
		Municipal	Total	
Instalación de internet gratuito	Jardín principal, cabecera municipal	\$ 42,000	\$ 42,000	250 diariamente

ESTRATEGIA:

Telefonía Celular

ACCIÓN:

Se construyó y equipó la radio base para el servicio de la telefonía celular, servicio que la población demandaba en el pasar de los años, hoy es una realidad beneficiando a más de 4 mil habitantes de la cabecera y varias localidades.



SAN ANTONIO INCLUYENTE

OBJETIVOS:

La acción del Gobierno Municipal debe orientarse al establecimiento de condiciones para mejorar la infraestructura, y la capacidad de producir, así como proporcionar a las familias un bienestar social e igualdad de oportunidad para todos y tengan opciones reales de mejora en sus estándares de vida.

La superación de la pobreza constituye uno de los propósitos fundamentales del país y de sus Instituciones y por ende de este H. Ayuntamiento.

La dimensión de la pobreza extrema requiere así, de un esfuerzo institucional y social que privilegie la atención a las zonas que observen mayor incidencia de esta problemática. En ese sentido la política social de esta administración tiene uno de sus ejes fundamentales en la estrategia de direccionar recursos y acciones crecientes hacia las zonas más marginadas del municipio.



Por ello, se plantea una agenda social para hacer frente a la desigualdad en el ingreso; a las diferencias de acceso a la educación y la tecnología; para ampliar la estructura de servicios vitales como la energía eléctrica, el agua, el saneamiento y el cuidado del medio ambiente; así como para incidir favorablemente en la integración social y el desarrollo humano.

COMBATE A LA POBREZA

OBJETIVO:

Disminuir los índices de rezago en todas sus vertientes, en materia de alimentación, salud, educación, y vivienda. A través de los diferentes programas sociales y el fomento al autoempleo. Ser un municipio con oportunidades de desarrollo.

ESTRATEGIA:

Programas de asistencia social

Se entregaron 2000 cobijas en la pasada temporada invernal, como parte del programa "Protección del frío", mismo que se realizó en conjunto con el arranque de los programas alimentarios.



VIVIENDA

OBJETIVO:

Combatir el rezago en materia de vivienda digna, a través de las diversas dependencias, programas, estatales y federales, así como también asociaciones civiles que se dediquen a apoyar a las familias en condiciones de hacinamiento.

ESTRATEGIA:

Construcción de cuartos habitación.

Se realizó la construcción de 140 acciones de vivienda, por medio de convenios entre Gobierno del Estado a través de la Secretaría de Desarrollo Social y Regional y este Gobierno Municipal.



Administración 2015-2018

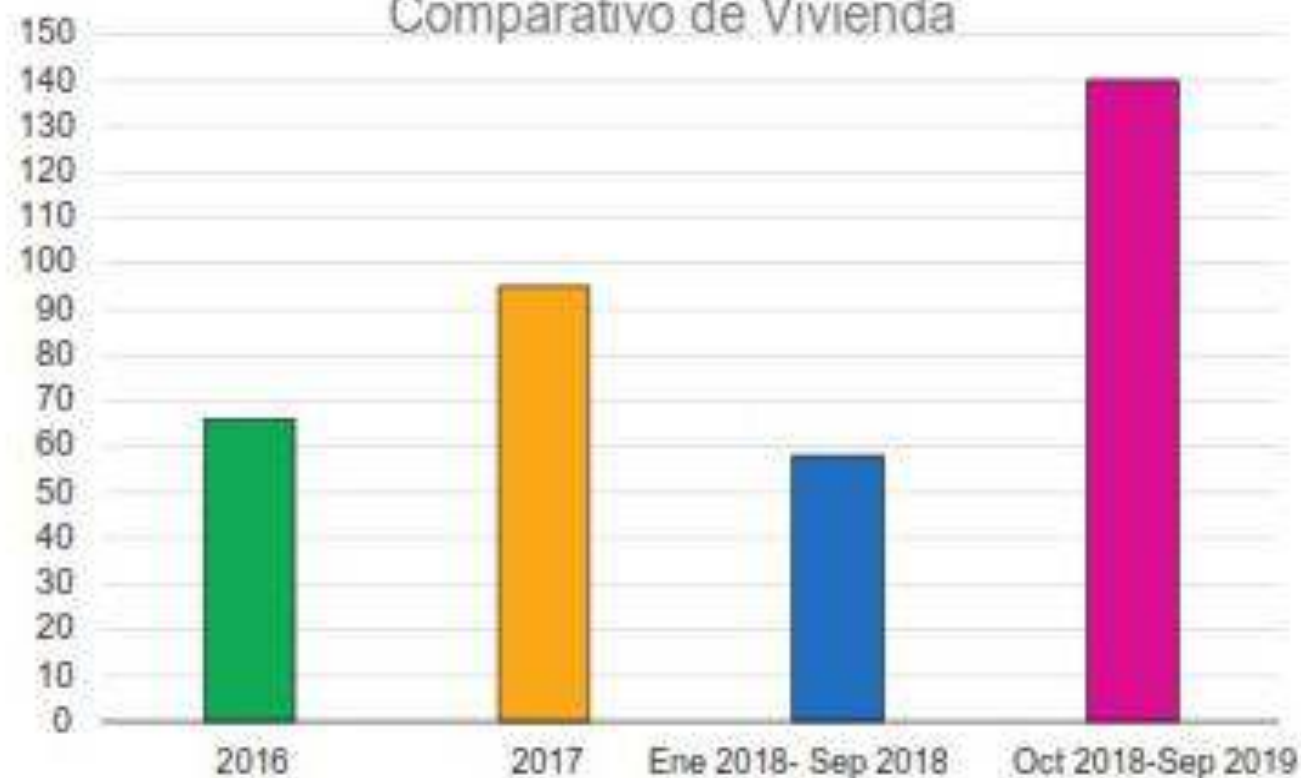
Ejercicio	Cantidad	Aportación Municipal	Aportación Estatal	Aportación Federal	Total
2016	66	\$ 1,573,791	\$ 1,312,500	0	\$ 2,886,291
2017	95	\$ 1,964,969	\$ 964,875	\$ 1,800,000	\$ 4,729,844
Enero – Febrero 2018	58	\$ 1,928,820	0	0	\$ 1,928,820
Total		\$ 5,467,580	\$ 2,277,375	\$ 1,800,000	\$ 9, 544,955

Administración 2018-2021

Ejercicio	Cantidad	Aportación Municipal	Aportación Estatal	Total
Octubre 2018 – Septiembre 2019	140	\$ 2,341,250	\$ 4,036,983	\$ 6,378,233

Fuente: POA'S

Comparativo de Vivienda



Como se muestra en la gráfica, es importante resaltar que en este primer año de gestión se ha invertido en vivienda más que cualquier año. Con miras a erradicar por completo los problemas de hacinamiento y carencia de vivienda digna.













SALUD

OBJETIVO:

Ser un municipio que brinde servicios de salud de calidad, cubriendo las principales necesidades del municipio en esta materia. Atendiendo los casos de urgencias a través de traslados. Así como también impulsar diversas campañas de salud, en la cabecera y comunidades. Detonar proyectos de infraestructura que permitan brindar una mejor atención en este rubro.



Se ha brindado atención primordial a traslado de pacientes a los distintos hospitales de la región y de la capital del estado las 24 horas del día. Así como también a personas con discapacidad que acuden a sus terapias a la capital de estado y ciudad valles. Ofreciendo este servicio a más de 1300 pacientes desde el primero de octubre









ESTRATEGIA:

Casas y Centros de Salud

ACCIÓN:

Se realizó el mejoramiento de la infraestructura de diferentes casas y centros de salud, en diferentes comunidades. Con esto se fortalece la calidad en los servicios médicos.

Obra/Acción	Localidad	Aportación				Beneficiarios	Avance
		Federal	Estatad	Municipal	Total		
Construcción de barda perimetral una la unidad medica	Santa Martha			\$ 450,000	\$ 450,000	1500	100%
Construcción de circulado perimetral IMSS Tanchahuil	Tanchahuil centro			\$ 295,000	\$ 295,000	2000	80%
Construcción de cercado perimetral en casa de salud	Tzitziy			\$ 245,000	\$ 245,000	300	40%
Total				\$ 990,000	\$ 990,000		

IMSS SANTA MARTHA



A photograph of a banana plantation. In the foreground, there is a gravel path on the left and a concrete structure with a wooden plank on top on the right. A black dog is visible in the background on the left. The banana plants are in the middle ground, and a person is partially visible among them. The text "IMSS TANCHAHUIL" is overlaid in green at the bottom.

IMSS TANCHAHUIL

CASA DE SALUD TZY TZY



ANALISIS CLINICOS Y ESTUDIOS DE ULTRASONIDO

Se ofrece el servicio de toma de muestras para análisis clínicos, en las instalaciones del centro de salud de la cabecera municipal, y brinda servicio gratuito para toda la población, los días **martes y jueves** de cada semana



Atención profesional y realización de ultrasonidos, mismo que se brindan los días **martes y jueves** en las instalaciones del SMDIF



ACCIÓN:

En coordinación con la secretaria de salud, a través de la Jurisdicción Sanitaria No. VII con cabecera en Tancanhuitz, se realizaron jornadas médicas, con lo que se brindaron consultas y medicamentos gratuitos en 4 comunidades de nuestro municipio. Con esto reafirmamos el compromiso de que la salud es primero.

Servicios	Instalaciones	Fecha	Beneficiarios
Feria de la salud Prosperemos Juntos en coordinación con la Jurisdicción VII de Tancanhuitz, S.L.P.	Auditorio de San Antonio, S.L.P.	18 de diciembre de 2018	1200
Feria de la salud Prosperemos Juntos en coordinación con la Jurisdicción VII de Tancanhuitz, S.L.P.	Galera comunal de Tocoay, San Antonio, S.L.P.	26 de febrero de 2019	1000
Feria de la salud Prosperemos Juntos en coordinación con la Jurisdicción VII de Tancanhuitz, S.L.P.	Galera comunal de Tanchahuil, San Antonio, S.L.P.	11 de abril de 2019	1200
Feria de la salud Prosperemos Juntos en coordinación con la Jurisdicción VII de Tancanhuitz, S.L.P.	Galera comunal de Pokchich, San Antonio, S.L.P.	11 de septiembre de 2019	500



ALIMENTACION

OBJETIVO:

Ser un municipio sin pobreza alimentaria, ofreciendo diversos programas y apoyos para atención de nuestros niños y adultos mayores primordialmente. Para así reducir gradualmente muchas de las consecuencias que trae consigo una alimentación no adecuada.

ESTRATEGIA:

Desayunos calientes y fríos

ACCIÓN:

A través del SMDIF y del DIF ESTATAL, se ha continuado con el apoyo alimentario que se brinda a alumnos de nivel preescolar, primaria y telesecundaria. A fin de erradicar la desnutrición infantil, así como diversas enfermedades que se derivan de una mala alimentación.

Desayunos calientes y fríos para preescolar y primaria

Servicios	Localidad	Beneficiarios	Periodo
Desayunos calientes	8 localidades	422 niños	Diariamente
Desayunos fríos	16 localidades	933 niños	Diariamente
Apoyo alimentario a niños de 5 años no escolarizados en riesgo	24 localidades	278 niños	Diariamente
Asistencia alimentaria a personas en situación de desventajas	8 localidades	108 niños	Diariamente
Total	33 localidades	1741 niños	

Desayunos calientes y fríos para alumnos de telesecundaria

Servicios	Localidad	Beneficiarios	Periodo
Desayunos calientes	Santa Martha	31 alumnos	Diariamente
Desayunos calientes	Tanchahuil	54 alumnos	Diariamente
Desayunos fríos	San Pedro	36 alumnos	Diariamente
Desayunos fríos	Tanjasnec	33 alumnos	Diariamente
Desayunos fríos	Patnel	23 alumnos	Diariamente
Desayunos fríos	Pokchich	20 alumnos	Diariamente
Desayunos fríos	Tocoy	30 alumnos	Diariamente
Total		232 alumnos	



ESTRATEGIA

Comedores comunitarios

ACCIÓN:

Construcción de 2 comedores comunitarios en las localidades de Cuechod y Xolol. Obras de gran impacto y necesidad para dichas comunidades y que representan el compromiso de la actual administración, al ser dos obras que por años habían sido solicitadas y que hoy se ven realizadas.

Obra/Acción	Localidad	Metas	Aportación				Beneficiarios	Avance
			Federal	Estatad	Municipal	Total		
Construcción de comedor comunitario	Cuechod	1 techado			\$ 1,055,141	\$ 1,055,141	650	100%
Construcción de comedor comunitario	Xolol	1 techado			\$ 1,035,000	\$ 1,035,000	200	80%
Total					\$ 2,090,141	\$ 2,090,141		

CUECHOD







XOLOL





Programa de despensas a Grupos vulnerables

Acción:

•Se realizó el arranque de 3 programas alimentarios que consiste en entrega de despensas a grupos vulnerables de nuestro municipio. Con una inversión de 1 millón de pesos.

Obra/Acción	Localidad	Beneficiarios	Periodo
Apoyo alimentario para personas con discapacidad	Las 54 localidades del municipio	135 personas con discapacidad	Bimestral
Apoyo alimentario para madres solteras	Las 54 localidades del municipio	229 madres solteras	Bimestral
Apoyo alimentario para adultos mayores	Las 54 localidades del municipio	714 adultos mayores	Bimestral
Total		1078	











EDUCACION, CULTURA Y DEPORTE

OBJETIVO:

Ser un municipio reconocido por sus diversas aportaciones culturales, así como su desarrollo educativo en los niveles básico y de educación media y superior. Además de darle atención primordial al desarrollo deportivo en las diferentes disciplinas que se practican. Así como el mejoramiento de la infraestructura educativa.

ESTRATEGIA:

Fomento a la educación

Acción:

Se entregó por primera vez, por parte del Gobierno Municipal un total de 1200 mochilas a niños de primaria de los dos sistemas escolares que tiene el municipio. Apoyo que se vio realizado en este pasado inicio de clases, con una inversión de \$ 203 mil pesos.











ESCUELA PRIMARIA RURAL
"EMILIANO ZAPATA"
C.C. T. 2 40FA0336Q SANTA MARTA



ESTRATEGIA:

Infraestructura educativa

ACCIÓN:

Realización de obras de infraestructura en materia educativa, en diferentes comunidades.



Obra	Localidad	Aportación				Beneficiarios	Avance
		Federal	Estatal	Municipal	Total		
Construcción de barda perimetral en la escuela primaria Venustiano Carranza	San Pedro			\$ 316,129	\$ 316,129	100 alumnos	100%
Construcción de barda perimetral de la Escuela Secundaria Mariano Arista	Crucero de Lejem			\$ 292,337	\$ 292,337	80 alumnos	100%
Construcción de sanitario en la Escuela Primaria Vicente Riva Palacios	Xolol			\$ 258,413	\$ 258,413	40 alumnos	100%
Construcción de techado en aéreas de impartición de Educación física en la Escuela Primaria Indígena Vicente Guerrero	Colonia El Progreso			\$ 1,200,000	\$ 1,200,000	150 alumnos	80%
Construcción de barda de contención en la Escuela Primaria Leona Vicario	Cabecera Municipal.			\$ 205,000	\$ 205,000	134 alumnos	90%
Construcción de piso con concreto hidráulico en CEBAC Letras de la Huasteca,	Tanchahuil.			\$ 14,500	\$ 14,500	85 alumnos	100%
Construcción de muro de contención Escuela Secundaria Técnica n. 51	San Antonio			\$ 116,417	\$ 116,417	130 alumnos	80%
Construcción de barda perimetral en la Supervisión Escolar Indígena Zona 206	San Antonio			\$ 298,000	\$ 298,000	49 maestros	50%
Total				\$ 2 700 796	\$ 2 700 796		

SAN PEDRO





CRUCERO DE LEJEM

XOLOL





COLONIA EL PROGRESO

CABECERA MUNICIPAL



COLONIA EL BRASIL



COLONIA LAS LOMAS



SUPERVISIÓN BILINGÜE



ESTRATEGIA:

"Alabel tu escuela, Alabel tu comunidad"

ACCIÓN:

Creación por primera vez, de un programa de participación conjunta entre Gobierno municipal y escuelas, donde se logre la participación de alumnos, padres de familia y autoridades escolares. En dicho programa, el Gobierno Municipal dotó de los materiales para la rehabilitación de la pintura de las aulas y entradas de las escuelas, así como de instalaciones eléctricas. A cambio de la participación de la comunidad escolar, en la limpieza y cambio de imagen de las comunidades, a través de faenas y acciones de participación comunitaria.

Obra/acción	Localidad	Servicio
Dotación de pintura a la Primaria Venustiano Carranza	Lejem	3 botes
Dotación de pintura a la Primaria y preescolar del sistema CONAFE.	Tanzuyo	3 botes
Dotación de pintura a la Primaria Vicente guerrero	El Progreso	3 botes
Dotación de pintura a la Telesecundaria Antonio Castro Leal	Patnel	2 botes
Dotación de pintura a la Primaria Benito Juárez	Patnel	2 botes



INSTITUTO ESTATAL DE INFRAESTRUCTURA FISICA EDUCATIVA

NUMERO DE ESCUELAS	MONTO
9	\$ 7,361,824

CASA DEL ARTESANO

El día 4 de abril se inauguró la Casa del Artesano "Expresiones de mi Tierra" un espacio digno, para que cada artesano del municipio pueda exhibir sus obras y que sea una oportunidad de negocio para ellos. Esto significa mejorar los canales de mercadotecnia, ventas y así poder posicionar los productos a nivel nacional e internacional, acción que se verá reflejada en la economía de los artesanos del municipio su actividad productiva.



Se ha apoyado a grupos de artesanas para acudir a exposiciones en otros municipios del estado, así como otros estados del país, a fin de representar y posicionar la riqueza cultural de nuestro municipio incluyéndose en artículos de uso común.



Se realizó la primera Feria Regional del Artesano, para resaltar y brindar un espacio a nuestros artesanos a través de diversas actividades para atraer visitantes y proyectar nuestra riqueza cultural. Así mismo se les hace partícipes de las diferentes actividades culturales del municipio.

Fomento Deportivo

Acondicionamiento del espacio que ocupará la unidad deportiva en la cabecera municipal, consistente en una primera etapa, en rebaje de cerro y nivelación del terreno.

Obra/Acción	Localidad	Aportación				Beneficiarios	Avance
		Federal	Estatal	Municipal	Total		
Acondicionamiento del espacio para la unidad deportiva	San Antonio			\$ 251,000	\$ 251,000	3000	100







2
Kulbetalab
Kulbetalab

1
Kulbetalab

3
Kulbetalab
Kulbetalab

mi Pas
SANT
IN COURSES

POLITICAS DE EQUIDAD

Objetivos:

Erradicar la desigualdad de género que conforma el sector de la población femenina más vulnerable, pues históricamente han sido discriminadas y afectadas por la pobreza, Fomentar el respeto a los derechos individuales y sociales de los indígenas a través del conocimiento de las leyes que protegen sus derechos, así como las instituciones que los representan, apoyan y asesoran. Ofrecer a las personas con discapacidad espacios y actividades donde puedan ellos incorporarse a la vida cotidiana, de una forma segura y sin temor a ser discriminados.



Instituto de la mujer

Realización de diversas actividades, en la cual se busca integrar de forma igualitaria a las mujeres en las diferentes actividades sociales y laborales. A través de talleres y foros especializados en equidad de género.



Asuntos indígenas

Se realizó la consulta indígena para la elaboración del Plan Municipal de Desarrollo 2018-2021, con las siguientes fechas y sedes.

PUEBLO ORIGINARIO	COMUNIDAD SEDE	FECHA
TENEK	Cabecera Municipal	08 DE ENERO de 2019
TENEK	Santa Martha	09 DE ENERO de 2019
TENEK	San Pedro	10 DE ENERO de 2019
TENEK	Tanchahuil Centro	11 DE ENERO de 2019
TENEK	El Lejem	13 DE ENERO de 2019
TENEK	El Toco	14 DE ENERO de 2019



Apoyo y asesoría para la **gestión** de proyectos productivos a través del Instituto Nacional de Pueblos Indígenas (INPI).

Nombre de proyecto	Comunidad	Importe
Artesanía tenek	Tanjasnec	\$ 150,000
Reforestación y agricultura	Tanjasnec	\$ 335,695
Bordados tenek	Cuechod	\$ 120,196
Siembra de árboles frutales y maderables	Cuechod	\$ 89,340
Producción de piloncillo granulado	PaʼTnel	\$ 150,000
Sistema agroforestal con producción de piloncillo granulado e industrial	La Rosita	\$ 150,000
Producción de piloncillo industrial	Tanchahuil	\$ 150,000
Producción de piloncillo granulado	PaʼTnel	\$ 129,433
Producción de piloncillo	Tanzuyo	\$ 100,245
Producción de vainilla	Xolol	\$ 125,600
TOTAL		\$ 1,500,509

SAN ANTONIO SUSTENTABLE

GESTION INTEGRAL DE RESIDUOS

OBJETIVOS:

Evitar la contaminación de nuestros recursos, mediante campañas y proyectos que sirvan para el mejor tratamiento de los diversos residuos que día con día se generan en nuestro municipio. Implementando los mecanismos adecuados para su manejo, evitando así el deterioro ambiental.

ESTRATEGIA:

Drenajes y tratadoras de aguas residuales

Obra	Localidad	Aportación				Beneficiarios	Avance
		Federal	Estatad	Municipal	Total		
Construcción de drenaje sanitario en la cabecera municipal	San Antonio		\$ 630,071	\$ 630,071	\$ 1,260,142	46	100 %
Rehabilitación de planta de tratamiento de aguas residuales en la cabecera municipal	San Antonio		\$ 844,617	\$ 844,617	\$ 1,689,234	955	100%
Construcción de drenaje sanitario	Tocoy		\$ 11,720,175		\$ 11,720,175	1162	30%
Total			\$ 13,194,863	\$ 1,474,688	\$ 14,699,551		







SAN ANTONIO SEGURO

OBJETIVOS:

Ser un municipio que brinde seguridad y tranquilidad a los habitantes de nuestro municipio y quienes nos visiten de los diferentes lugares de nuestro estado y país, así como dar atención primordial a la prevención de delitos, para garantizar la paz y armonía de toda la población y que nuestro honorable cuerpo de policías, sea visto con respeto y confianza, ofreciendo siempre un trato respetuoso y apegado al marco jurídico y los reglamentos de orden municipal que rigen nuestra sociedad.

SEGURIDAD PÚBLICA

Obra	Localidad	Metas	Aportación			
			Federal	Estatad	Municipal	Total
Equipamiento de seguridad publica	San Antonio	2 motocicletas			\$ 35,000	\$ 35,000



SEGURIDAD PUBLICA Y TRANSITO MUNICIPAL



Rotoplas



SAN ANTONIO CON BUEN GOBIERNO

Objetivos:

Ser un gobierno cercano a la gente, atento a las necesidades de nuestros hermanos indígenas, y a los reclamos de nuestra sociedad, implementando estrategias de atención y buscando dar solución a todos los requerimientos de nuestro municipio en el menor tiempo posible. Siendo respetuosos de ideologías políticas, sociales, religiosas y culturales. Siendo incluyentes y buscando ser innovadores en cada uno de los departamentos de esta administración pública. Lograr una eficiencia presupuestaria, a través de la implementación de reglamentos y manuales de control interno que permitan al personal mantenerse actualizado y esto contribuya al alcance de las metas de gobierno.

GOVERNABILIDAD

OBJETIVOS:

Ser un municipio donde exista coordinación entre gobierno y sociedad, y de esta manera buscar el desarrollo en cada una de las áreas más necesarias del municipio, así como ser eficientes en el trabajo para que la toma de decisiones sea una razón más para la participación ciudadana.

ESTRATEGIA:

Atención a la ciudadanía

ACCIÓN:

Se brinda atención a la ciudadanía de Lunes a Viernes en un horario de 8:00 a 16:00 horas y los días Domingo en un horario de 9:00 a 15:00 horas. Con lo cual se cumple un compromiso que se hiciera, de brindar la mejor atención a nuestras comunidades indígenas. Atendiendo en los distintos departamentos un promedio de 200 personas por semana.



TRANSPARENCIA MUNICIPAL

El departamento de Transparencia ha ofrecido la información en tiempo y forma, de manera física, así como en las diferentes plataformas, previamente establecidas, dando cumplimiento a la Ley de Transparencia Y Acceso A La Información Pública Del Estado De San Luis Potosí, así como a peticiones hechas mediante dicha plataforma.

Acciones Realizadas	Total, De Solicitudes Atendidas	Recursos De Revisión Contestados	Total de Formatos	Soporte Técnico Y Actualización De La Pagina
(OCTUBRE 2018) Publicación de formatos LTAIPSLP84 y LTAIPSLP85.	34	28	1,450 formatos de todas las áreas que corresponde la unidad de transparencia	5 modificaciones de la página institucional para la administración 2018-2021. actualización de software en las computadoras portátiles de cada departamento.

Se conformaron los diferentes Consejos de Participación Ciudadana.

Nombre del Consejo	Fecha
Seguridad publica	29/10/18
Participación ciudadana	07/11/18
Transporte publico	18/12/18
Desarrollo social	17/01/19
Participación social de la educación	15/03/19



Toma de protesta del Consejo de Transporte Público



Toma de protesta de Consejo de Personas con Discapacidad



Toma de protesta de Consejo de Seguridad Pública

RESPONSABILIDAD FINANCIERA Y RENDICION DE CUENTAS

Ser un municipio ejemplar en el uso de los recursos tanto federal, estatal y municipal, y que bajo esa premisa se determinen las acciones que en un futuro deberán de implementarse para lograr el uso eficiente de los mismos. Además, que el gobierno municipal administre los recursos que les son destinados con transparencia y eficacia, específicamente los recursos financieros, que informe y responda al control ciudadano garantizando la aplicación adecuada de los mismos y por ende el bienestar de la ciudadanía.

Eficacia financiera

Se ha aplicado el presupuesto municipal de acuerdo a los objetivos planteados por las unidades Administrativas que integran el Honorable Ayuntamiento, para satisfacer las necesidades prioritarias de la ciudadanía. Así mismo se prioriza la recaudación de los rubros establecidos en la hacienda pública a través de la implementación de diversas acciones de trabajo. Cabe hacer mención que el presupuesto se ha visto incrementado por las gestiones realizadas, ante las distintas dependencias estatales y federales.

Ingresos	
Del 1 de octubre de 2018 al 31 de agosto de 2019	
Concepto	Monto
Impuestos	\$ 977,177.00
Derechos	\$ 184,782.00
Aprovechamientos	\$ 9,750.00
Participaciones y aportaciones	\$ 66,958,071.47
Total de ingresos	\$ 68,129,780.47

APORTACIONES

MUNICIPAL	ESTATAL	FEDERAL	TOTAL
\$ 21,482,414	\$ 29,734,502	\$ 1,500,509	\$ 52,717,425



GRACIAS



